




ミライ小町  
MIRAI KOMACHI

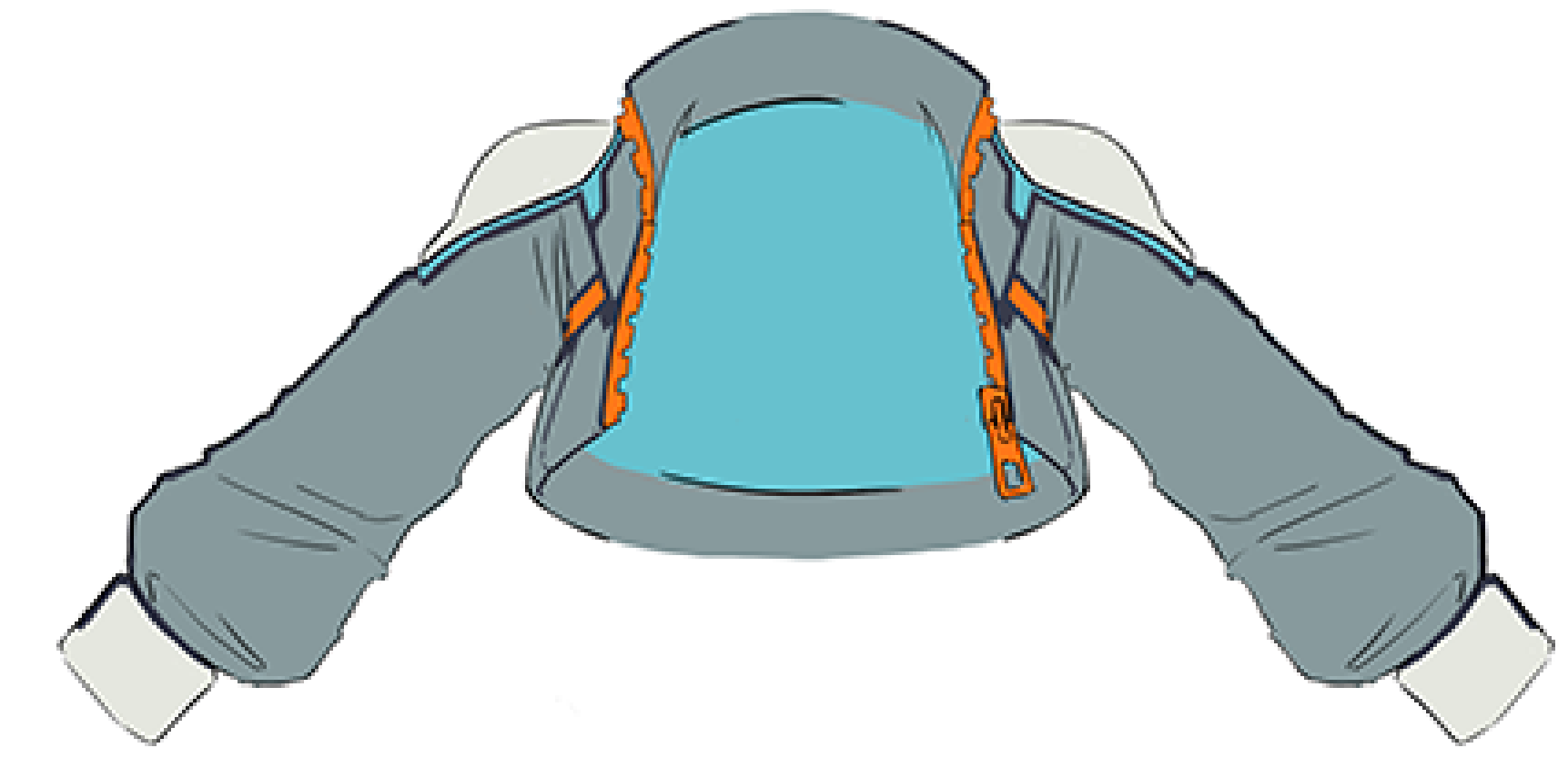
COSTUME GUIDE Model: Cyber

●ミライ小町\_サイバー（白） ジャケットあり

●ジャケットのジッパーも大ぶりなものでお願いします



●背中にミライ小町ロゴをお願いします



●ジャケット内側のイメージです。3D化の際、中身があんまりにも見えないようでしたら裏地はオミットしてもOKです。



●ミライ小町\_サイバー (白) ジャケットなし

●インカムは髪の上から不思議な技術で固定されている

●使用カラー



●ジッパーは通常のものよりも大ぶりな感じでお願いします

●インカム+バイザー  
バイザーはホログラムのイメージで半透明です。角度によってうっすらヘクス模様が出てくるイメージです。

●胸にバンダイナムコロゴをいれてください

●インカムのスリットからイメージカラーの光がみえている

●スニーカーは綿が入ったシルエットゴツめな感じでお願いします。ハーネスベルトと同じ素材のベルトでとめてあるイメージです

●ハーネス風のベルト飾りです

●ツナギは上半身はピッタリきみ、下半身はふんわりさせてください

●ちょうちんフルマーに、両脇が空いているツナギを着ているイメージ

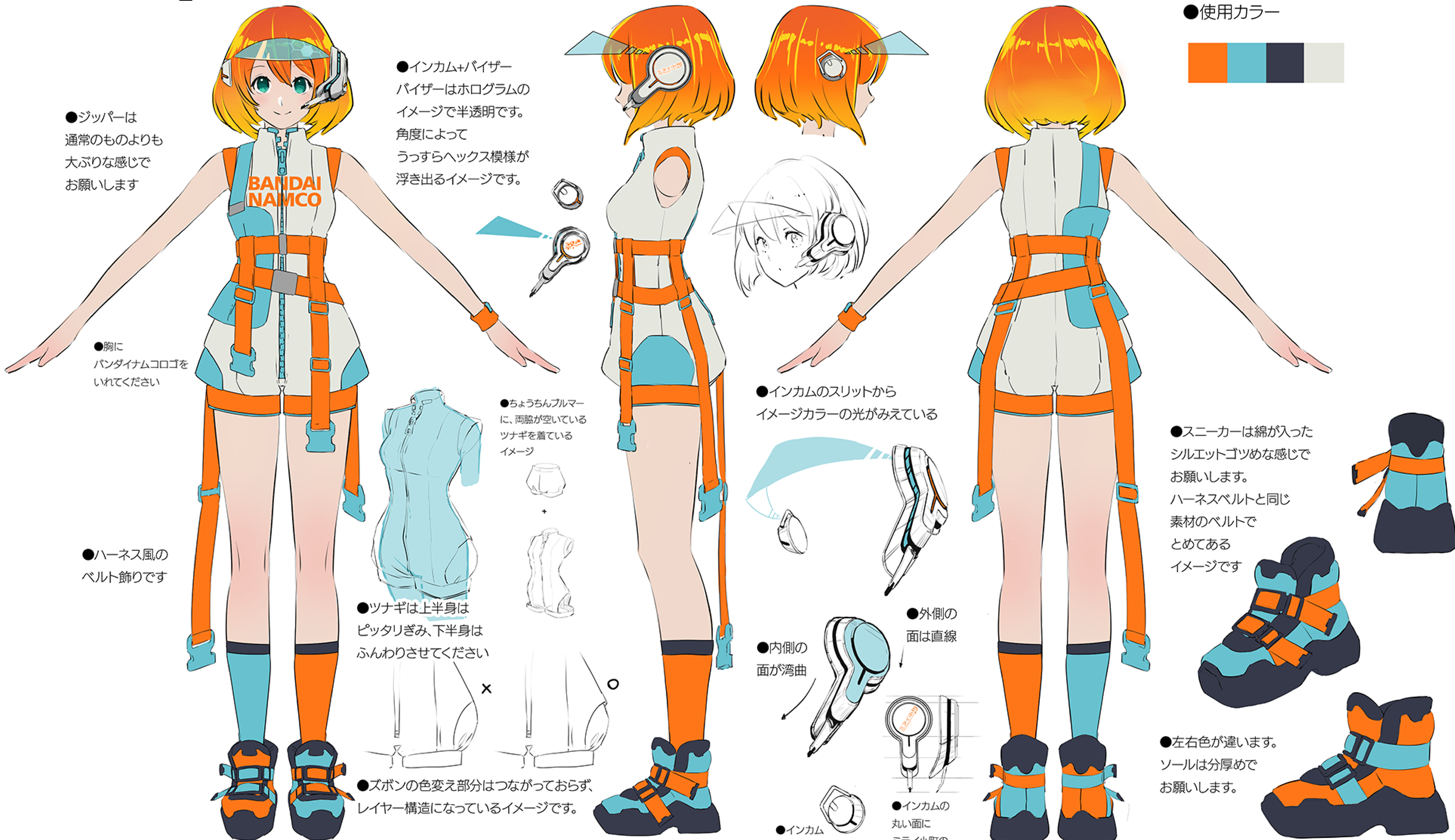
●外側の面は直線  
●内側の面が湾曲

●ズボンの色変え部分はつながっておらず、レイヤー構造になっているイメージです。

●インカム 右側パーツ

●インカムの丸い面にミライ小町のロゴをお願いします

●左右色が違います。ソールは分厚めでお願いします。




○ミライ小町サイバー（白） ジャケットあり 発光イメージ





○ミライ小町サイバー (白) ジャケットなし 発光イメージ

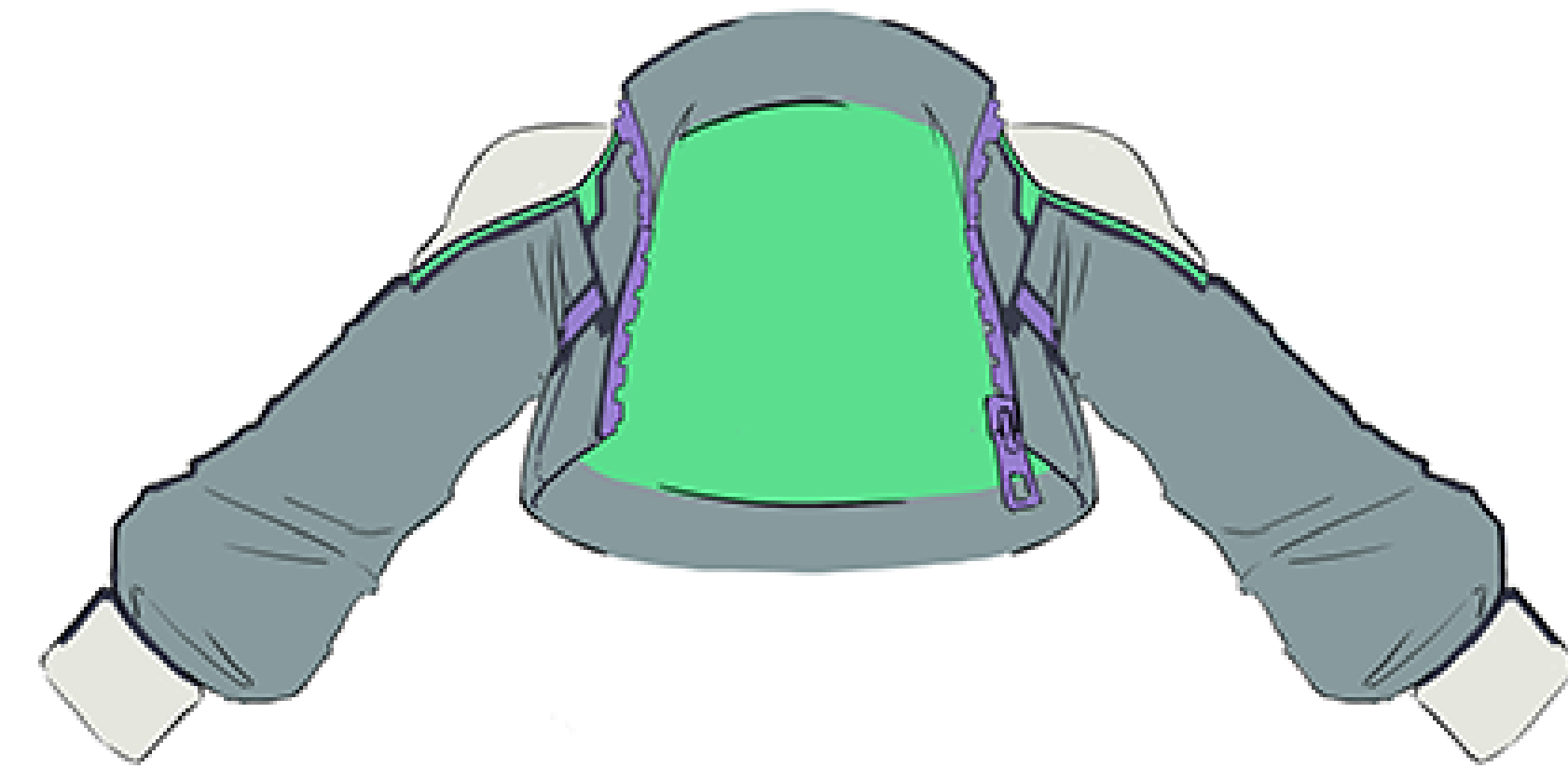


●ミライ小町\_サイバー(黒) ジャケットあり

●ジャケットのジッパーも大ぶりなものでお願いします



●背中にミライ小町ロゴをお願いします



●ジャケット内側のイメージです。3D化の際、中身があんまりにも見えないようでしたら裏地はオミットしてもOKです。



●ミライ小町\_サイバー(黒) ジャケットなし

●インカムは髪の上から不思議な技術で固定されている

●使用カラー



●ジッパーは通常のものよりも大ぶりな感じでお願ひします

●インカム+バイザー  
バイザーはホログラムのイメージで半透明です。角度によってうっすらヘクス模様が出てくるイメージです。

●胸にバンダイナムコロゴをいれてください

●ハーネス風のベルト飾りです

●ちょうちんブルマーに、両脇が空いているツナギを着ているイメージ

●ツナギは上半身はピッタリぎみ、下半身はふんわりさせてください

●ズボンの色変え部分はつながっておらず、レイヤー構造になっているイメージです。

●インカムのスリットからイメージカラーの光がみえている

●内側の面が湾曲

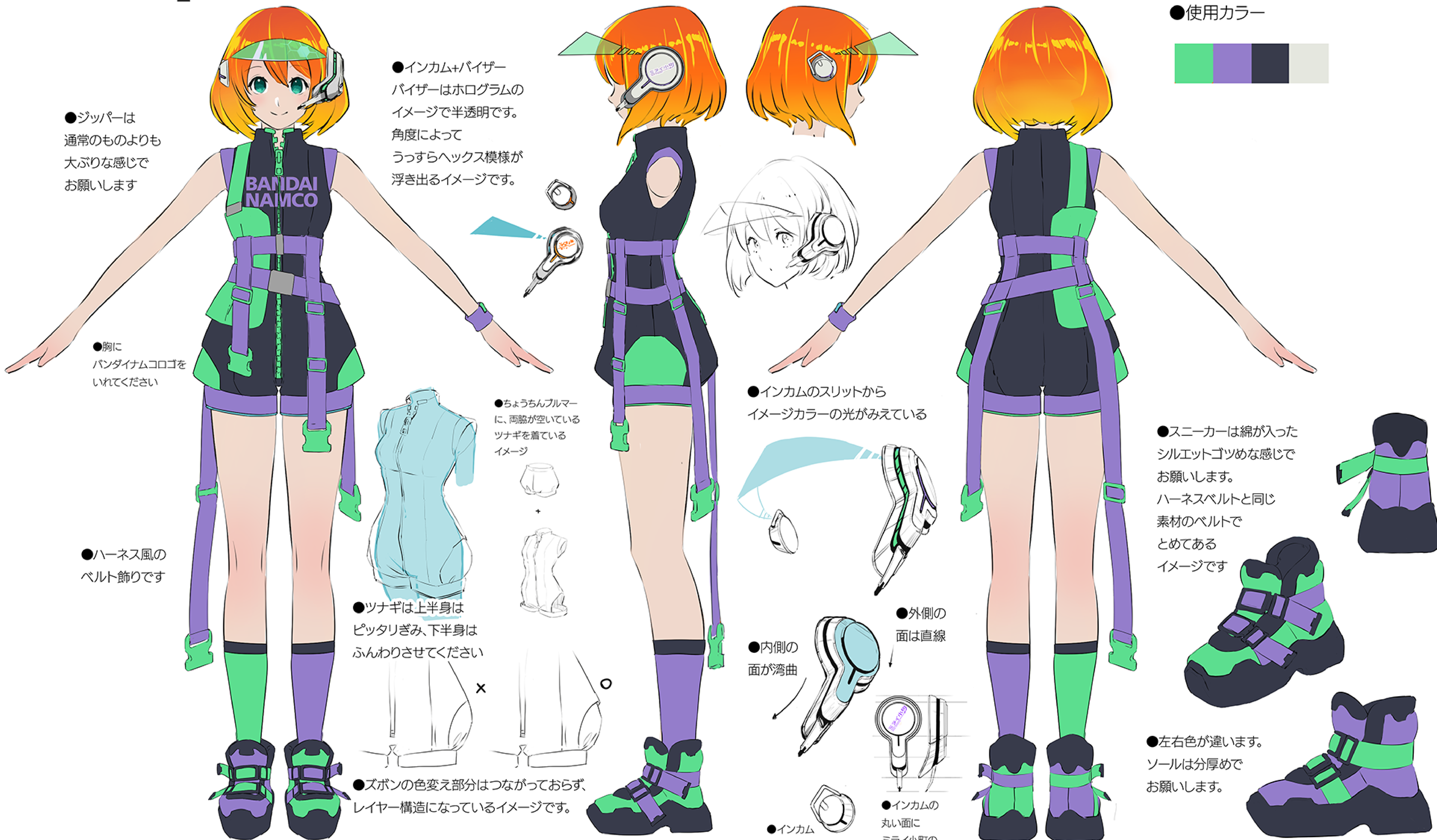
●外側の面は直線

●インカム 右側パーツ

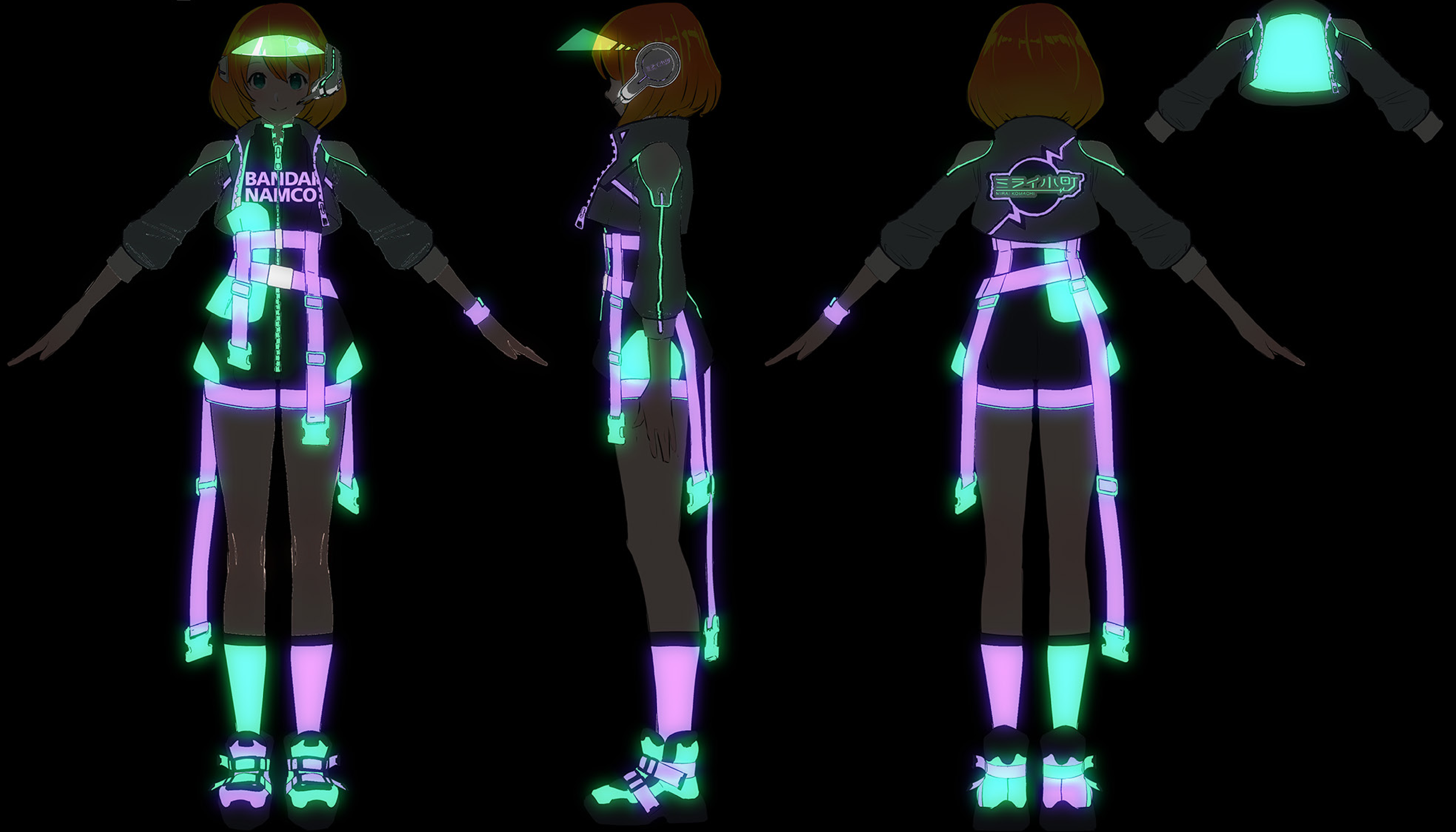
●インカムの丸い面にミライ小町のロゴをお願いします

●スニーカーは綿が入ったシルエットゴツめな感じでお願ひします。ハーネスベルトと同じ素材のベルトでとめてあるイメージです

●左右色が違います。ソールは分厚めでお願ひします。



○ミライ小町サイバー(黒) ジャケットあり 発光イメージ





○ミライ小町サイバー(黒) ジャケットなし 発光イメージ




























MiraiKomachi♡

